



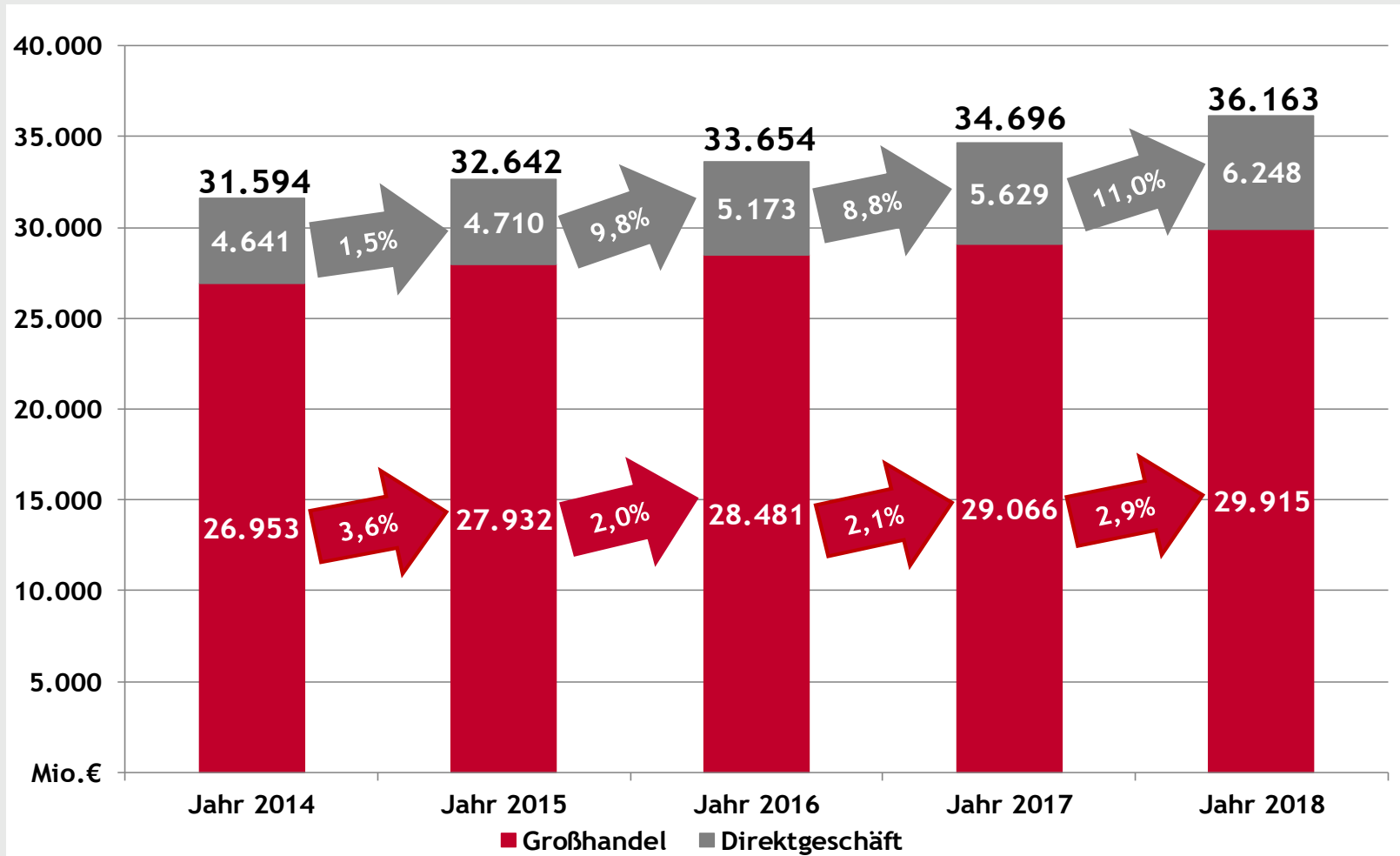
Our passion - your success

OTC-Apothekenmarktentwicklung

Dezember 2018

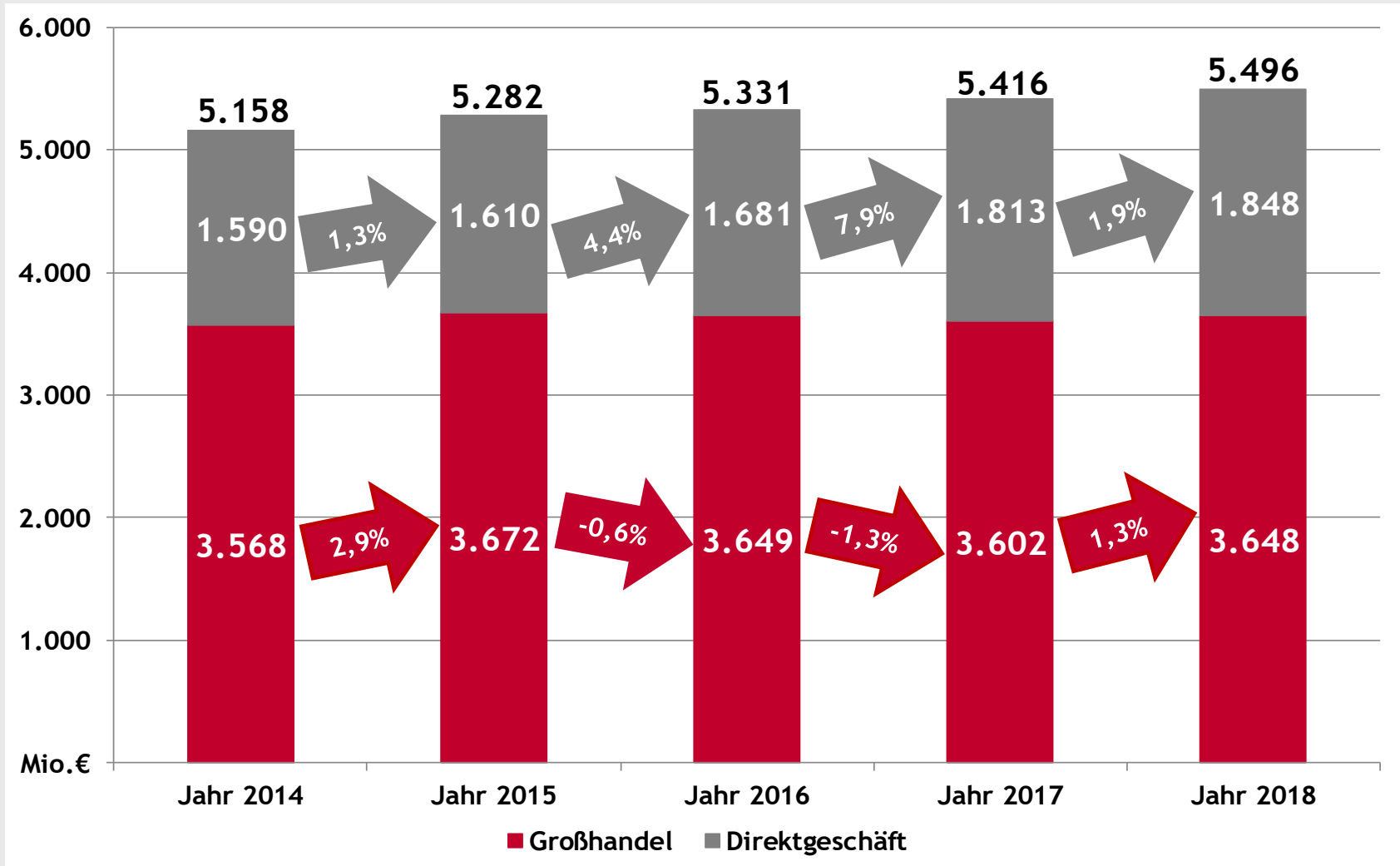
INSIGHT Health

Gesamtmarktentwicklung Apothekeneinkauf (Umsatz ApU)



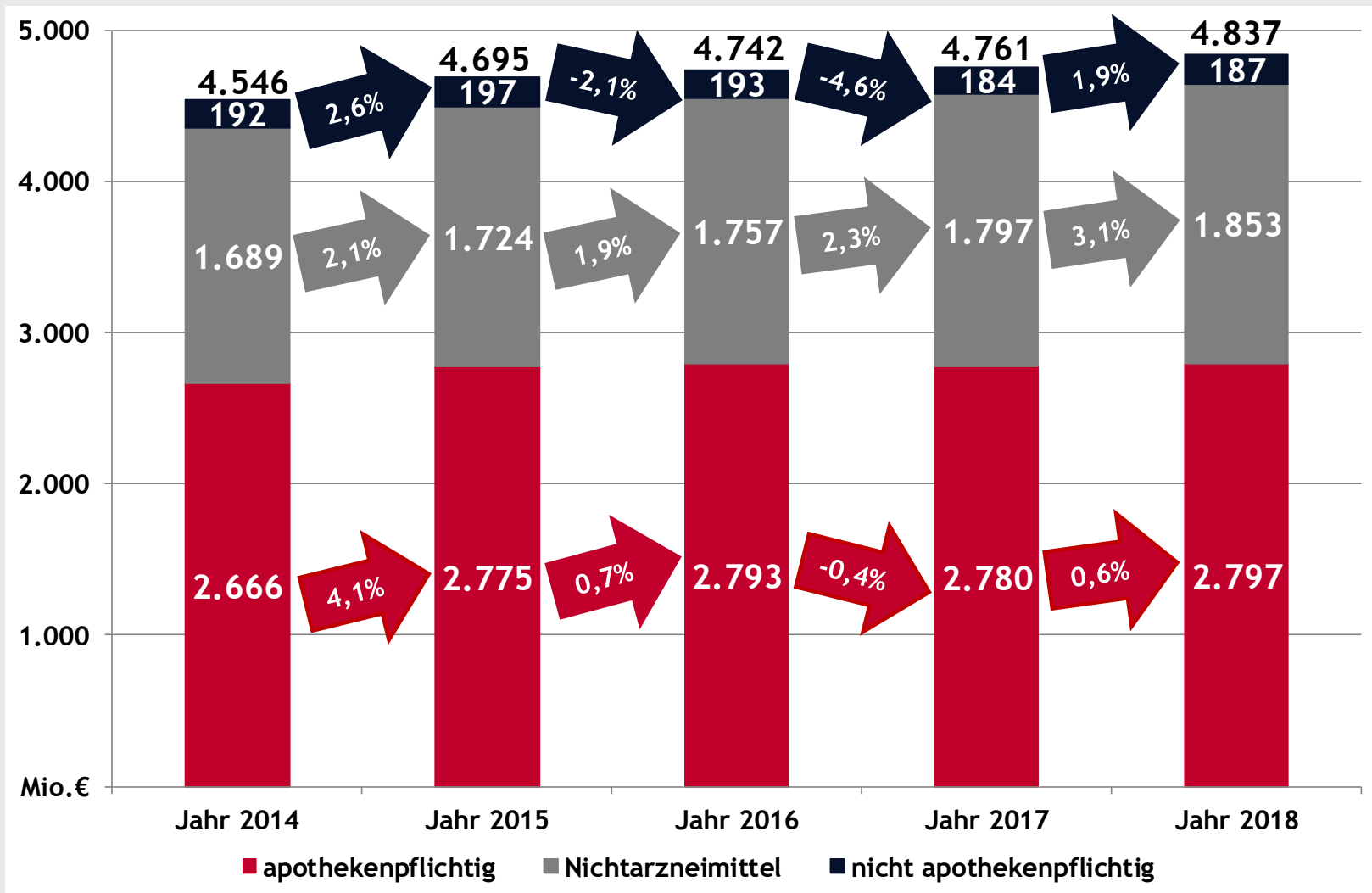
Apothekeneinkauf: Großhandels- und Direktgeschäftsumsätze aller Produkte, die in der Apotheke verfügbar sind (komplettes Apothekenhandelsortiment), nach Abgabepreisen pharmazeutischer Unternehmer (ApU) in Mio. Euro. Quelle: INSIGHT Health

OTC-Marktentwicklung* Apothekeneinkauf (Umsatz ApU)



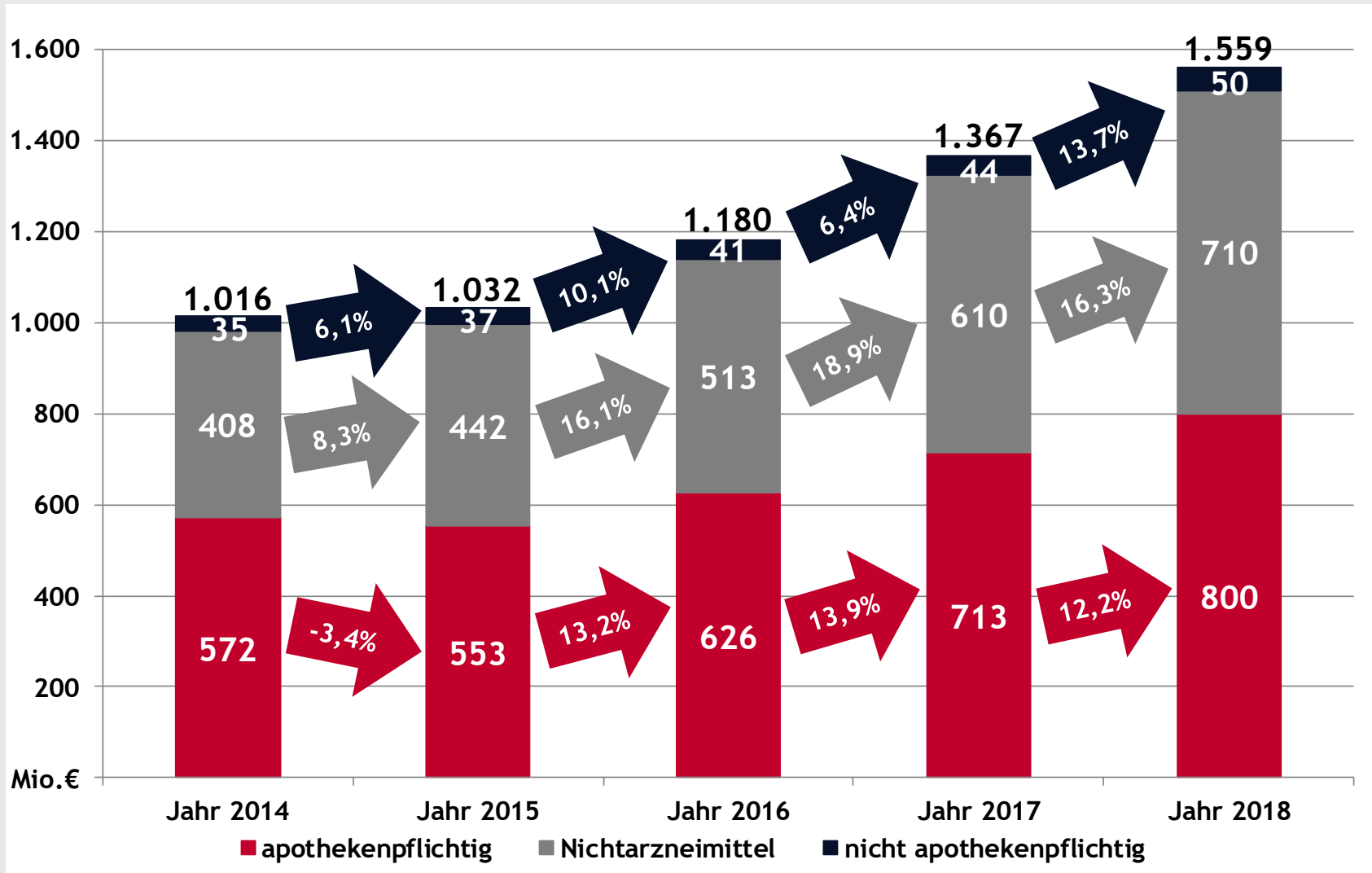
OTC-Apothekeneinkauf *exkl. Diagnostika: Großhandels- und Direktgeschäftsumsätze nach ApU in Mio. Euro. Quelle: APO Channel-Monitor (INSIGHT Health)

OTC-Marktentwicklung* Abverkauf öffentlicher Apotheken (ApU)



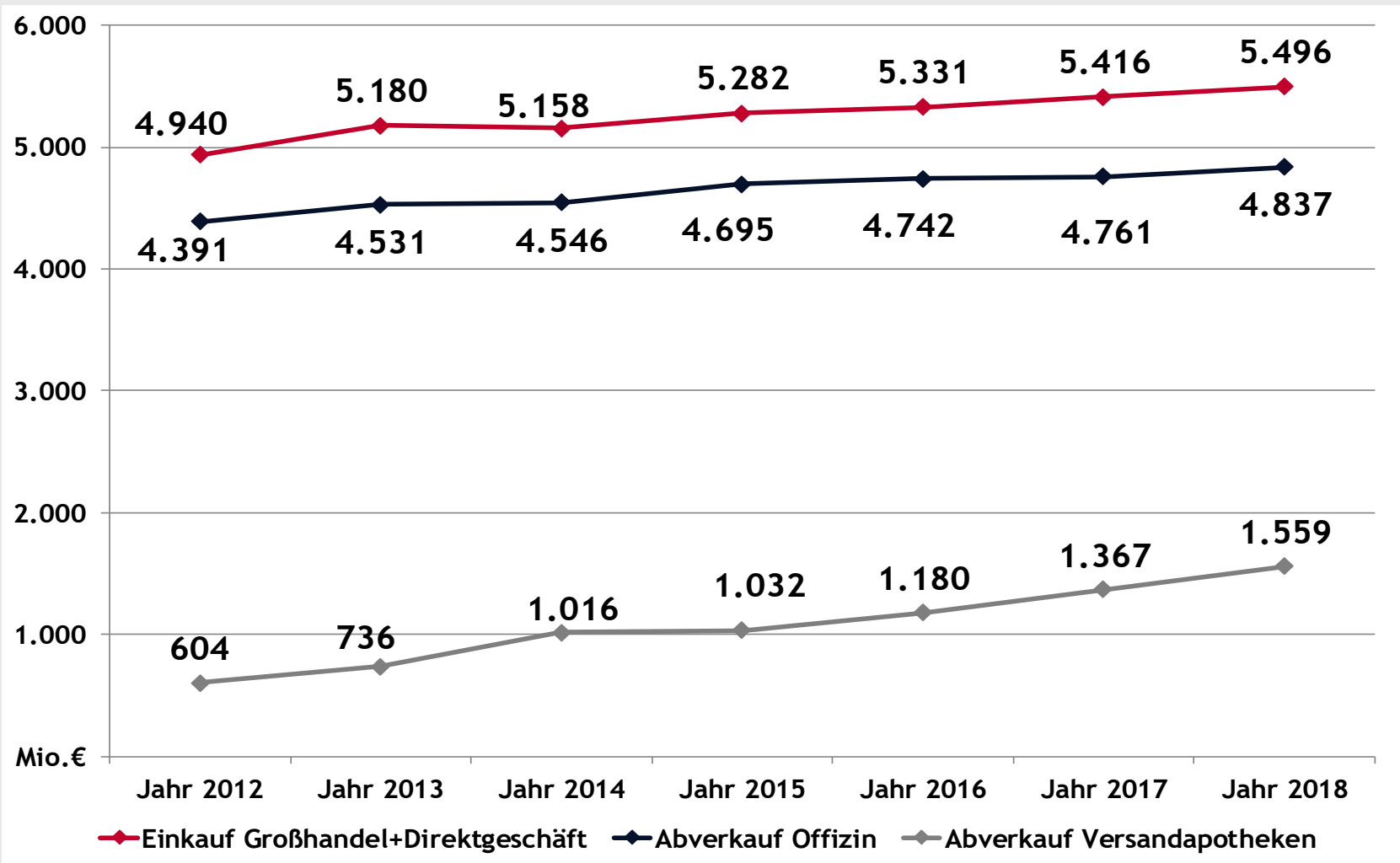
OTC-Umsatz *exkl. Diagnostika in öffentlichen Apotheken nach ApU in Mio. Euro. Quelle: APO Channel-Monitor (INSIGHT Health)

OTC-Marktentwicklung* Abverkauf Versandapotheken (ApU)



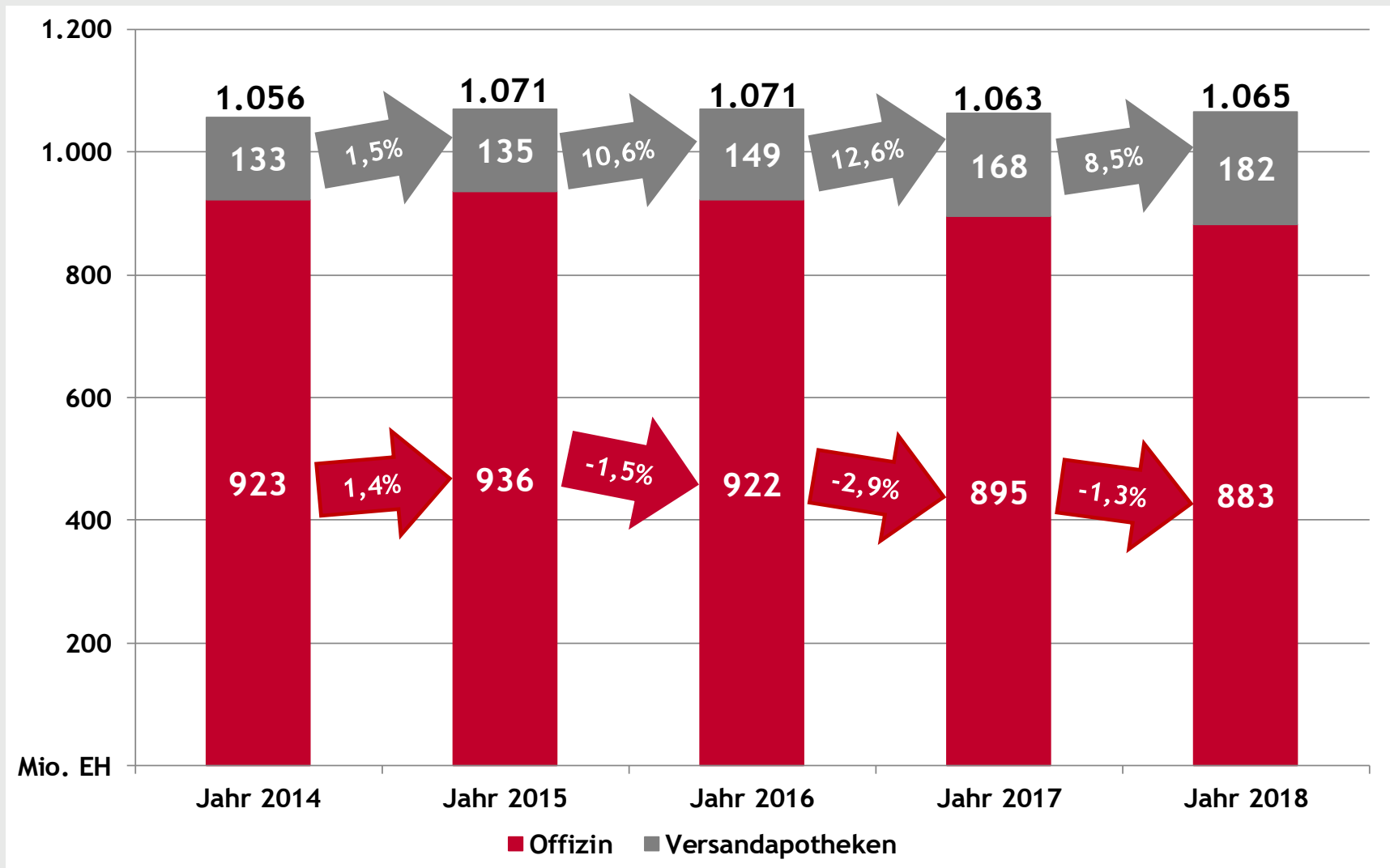
OTC-Umsatz *exkl. Diagnostika in Versandapotheken nach ApU in Mio. Euro. Quelle: IH APO Channel-Monitor (INSIGHT Health)

Entwicklung OTC-Markt* Einkauf vs. Abverkauf (Umsatz ApU)



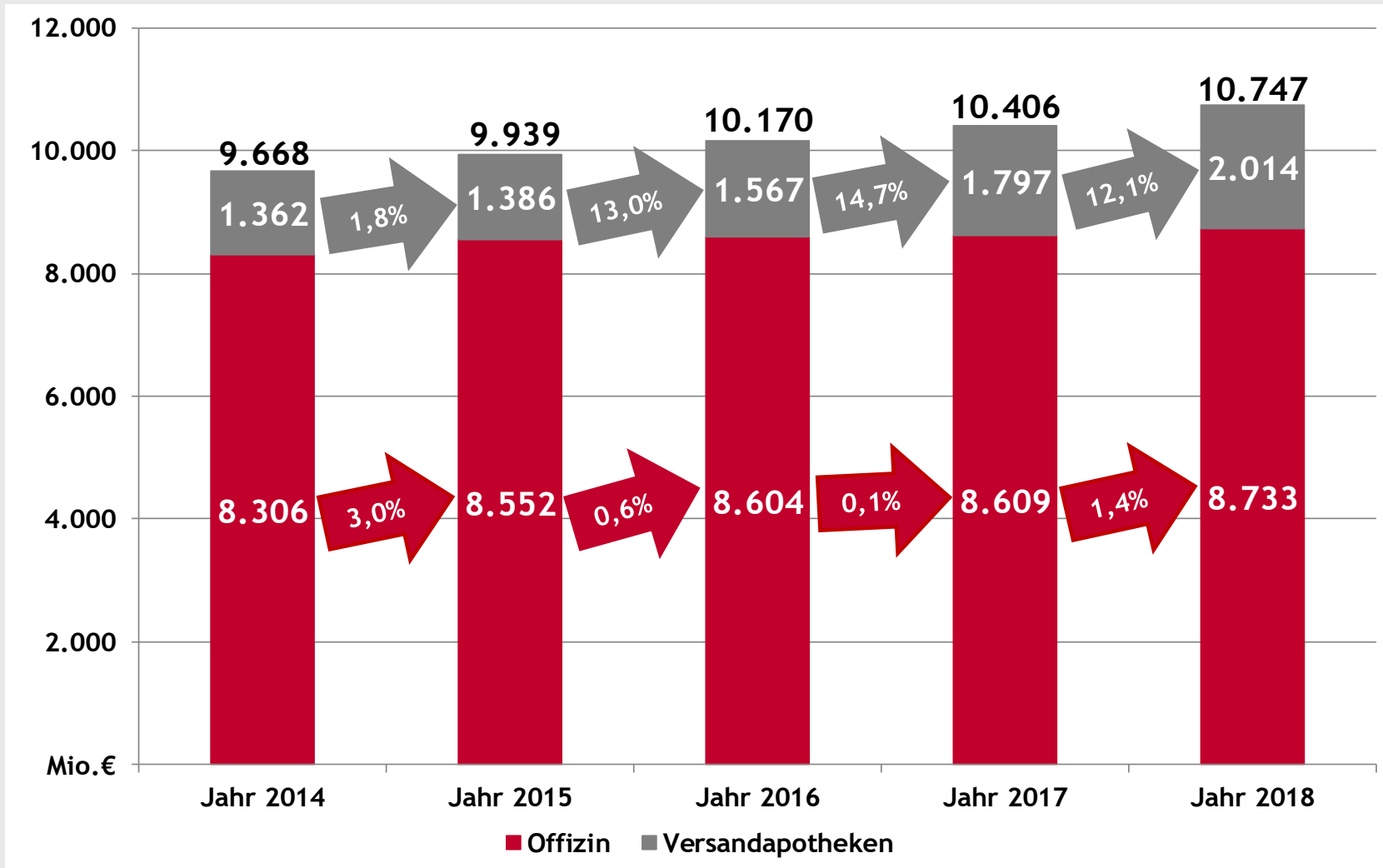
Apothekenein- und -abverkauf der Offizin und des Versandhandels (exkl. VH-Direktgeschäft); *exkl. Diagnostika. Quelle: APO Channel-Monitor (INSIGHT Health)

OTC-Marktentwicklung* Offizin- und Versandapotheken nach Absatz (EH)



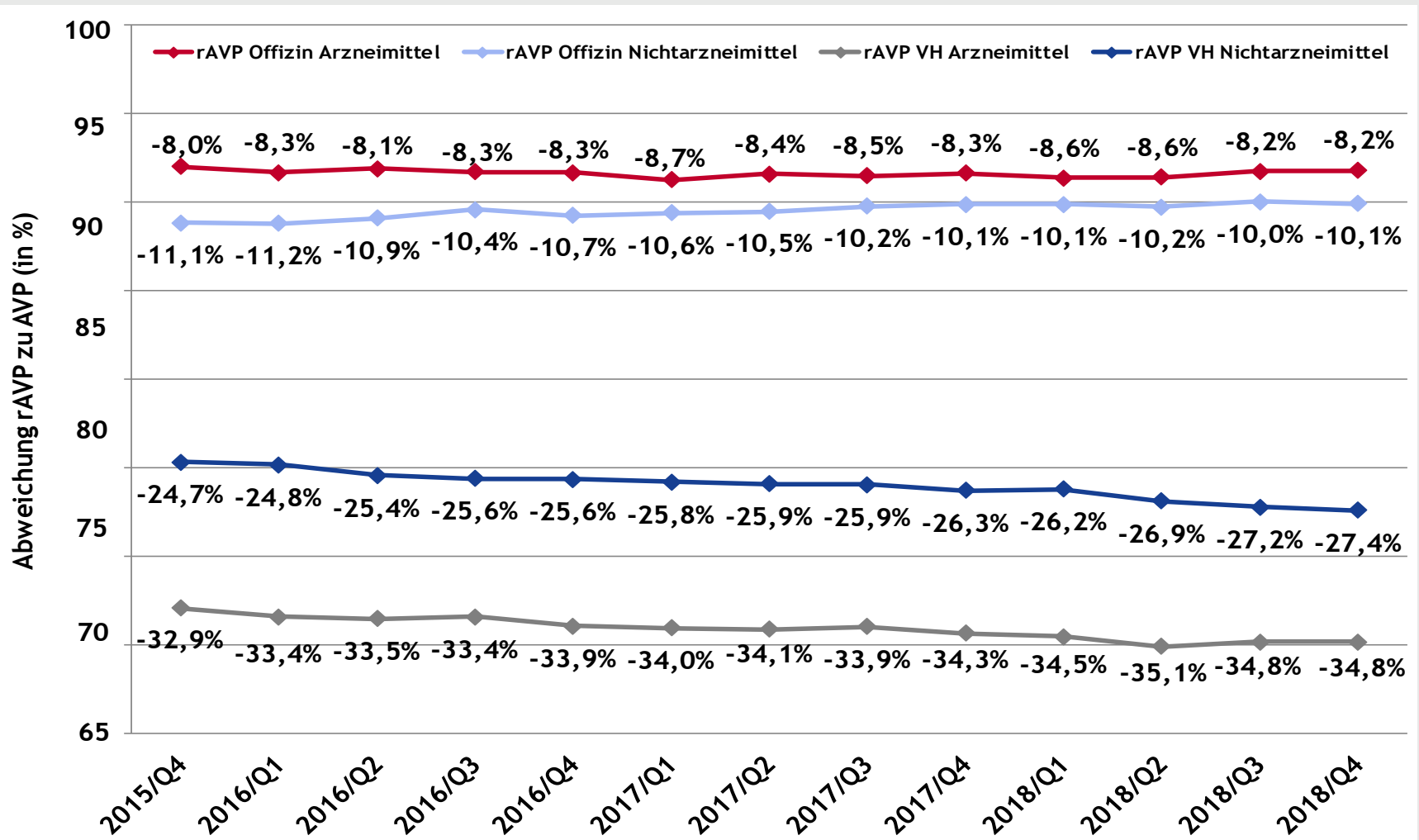
OTC-Absatz *exkl. Diagnostika in der Offizin und in Versandapotheken in Mio. Einheiten. Quelle: APO Channel-Monitor (INSIGHT Health)

OTC-Marktentwicklung* Offizin- und Versandapotheken nach Umsatz (rAVP)



OTC-Umsatz *exkl. Diagnostika in der Offizin und in Versandapotheken nach realem Apothekenverkaufspreis (rAVP) in Mio. Euro. Quelle: APO Channel-Monitor (INSIGHT Health)

rAVP Preisniveau-Entwicklung Offizin- vs. Versandapotheken*



Prozentuale Abweichung von rAVP zu AVP in Offizin und Versandapotheken. *exkl. Diagnostika. Quelle: APO Channel-Monitor (INSIGHT Health)

TOP 3 Marktsegmente Offizin- und Versandapotheken - OTC-Arzneimittel

	MAT 2018.12 rAVP €	△ Mio. €	±%
Top 3 - Offizin			
R05C0 Expectorantien ohne Antiinfektiva	513,3	16,4	3%
N02B2 Andere Analgetika, nicht rezeptpflichtig	443,7	6,5	1%
M02A9 Antirheum. u. Analgetika, top., sonst.	250,9	-12,1	-5%
Top 3 - Versandapotheken			
N02B2 Andere Analgetika, nicht rezeptpflichtig	62,4	5,4	10%
R05C0 Expectorantien ohne Antiinfektiva	62,2	8,6	16%
M02A9 Antirheum. u. Analgetika, top., sonst.	54,0	3,9	8%

Quelle: APO Channel-Monitor (INSIGHT Health)

TOP 3 Marktsegmente Offizin- und Versandapotheken - Nichtarzneimittel

	MAT 2018.12 rAVP €	△ Mio. €	±%
Top 3 - Offizin			
S01K1 Künstliche Tränen und Filmbildner	166,0	3,5	2%
D02J5 Gesichtspflege, Antiaging/Falten	124,6	5,3	4%
V06E1 Trink- und Sondennahrung	120,2	2,3	2%
Top 3 - Versandapotheken			
A07Y1 Darmgesundheit Probiotika	45,1	10,2	29%
S01K1 Künstliche Tränen und Filmbildner	40,9	6,4	19%
D02J5 Gesichtspflege, Antiaging/Falten	34,1	1,9	6%

Quelle: APO Channel-Monitor (INSIGHT Health)

TOP 3 Produkte Offizin- und Versandapotheken - OTC- Arzneimittel

	MAT 2018.12 rAVP €	Δ Mio. €	±%
Top 3 - Offizin			
Voltaren Schmerzgel	179,6	-0,4	0%
Sinupret	128,5	-2,0	-2%
Iberogast	92,8	-8,9	-9%
Top 3 - Versandapotheken			
Voltaren Schmerzgel	38,6	3,3	9%
Tebonin	24,1	1,8	8%
Iberogast	18,4	-1,7	-8%

Quelle: APO Channel-Monitor (INSIGHT Health)

TOP 3 Produkte Offizin- und Versandapotheken - Nichtarzneimittel

	MAT 2018.12 rAVP €	△ Mio. €	±%
Top 3 - Offizin			
Movicol	58,4	4,9	9%
Thermacare MUC	50,6	-3,8	-7%
Orthomol Immun	34,5	0,6	2%
Top 3 - Versandapotheken			
Elasten QUI	15,5	4,0	35%
Orthomol Immun	12,2	4,1	50%
Formoline L 112	10,6	2,1	24%

Quelle: APO Channel-Monitor (INSIGHT Health)

TOP 3 Produktlaunches der letzten 12 Monate - Dezember 2018

	MAT 2018.12 rAVP €	Launch
Top 3 - OTC-Arzneimittel		
Canephron Uno	6,4	2018_03
Zovirax Duo SBO	4,8	2018_03
Plenvu	3,8	2018_03
Top 3 - Nichtarzneimittel		
Roche Posay Hyalu B5	4,5	2018_01
Hyaluron Teint Perfection	2,8	2018_03
Mucosolvan Phyto	2,5	2018_09

Quelle: APO Channel-Monitor (INSIGHT Health)

Ihre Ansprechpartner zu den OTC-Services:

Michael Hensoldt

Tel.: 06126 / 955-57

E-Mail: MHensoldt@insight-health.de

Tel.:

Irmtraud Jox (Vertrieb OTC)

Tel.: 0162 / 2790718

E-Mail: IJox@insight-health.de

Dr. Ralf Kettenbach (Kundenberater OTC)

Tel.: 06126 / 955-431

E-Mail: RKettenbach@insight-health.de

Tel.:

Kerstin Büttel (Kundenberaterin OTC)

Tel.: 06126 / 955-430

E-Mail: KBuettel@insight-health.de

Yannik Dietrich (Produktmanager OTC)

Tel.: 06126 / 955-667

E-Mail: YDietrich@insight-health.de

Tel:

Nicole Kleist (Produktmanagerin OTC)

Tel.: 06126 / 955-30

E-Mail: NKleist@insight-health.de

OTC@insight-health.de

www.insight-health.de

