

Navi4Data - die neuen interaktiven Vergleichsanalysen von INSIGHT Health

Christian Bensing/
Dr. André Kleinfeld

12. INSIGHT Health-Kumentagung
am 08./09.06.2011 in Bad Homburg



Agenda

1. Was steckt hinter **Navi4Data**?
2. IH-Regionalvergleich
3. IH-Kassenprofile
4. IH-Altersstrukturanalysen
5. Diskussion



Die Auslöser für Navi4Data

- **Differenziertere Fragestellungen** unserer Kunden
 - weniger konkrete Datenanfragen, mehr inhaltliche Fragen
- **Steigende Bedeutung vergleichender Daten**
 - sowohl bei der Ermittlung von Zusatznutzen als auch bei klassischen Produktvergleichen
- **Schnellere Informationserfassung**
 - da immer weniger Zeit für Informationsrecherche und -aufbereitung



Differenziertere Fragestellungen

- Gibt es hinsichtlich eines Wirkstoffes **regionale Versorgungsauffälligkeiten**? Welche Erklärungsparameter können hierfür herangezogen werden?
- **Welche Kasse** ist bei welcher Indikation ein **geeigneter Vertragspartner**?
Bei welcher Kasse sind die Ausgaben je Patient am höchsten?
- Wie sieht die **Alters- und Geschlechtsverteilung** bei alternativen Arzneimitteltherapien aus?



Vergleichende Daten

- **Vergleiche zwischen Arzneimitteltherapien** differenziert nach Patientengruppen, Region und/oder Kasse, z. B.: Therapiekosten je Patient
- Verwendung von **Absolutwerten** zur Marktabschätzung sowie von **relativen Werten** zur Potenzialabschätzung
- Darstellung von Arzneimittelverordnungen auch im Vergleich zu **soziodemografischen und versorgungsstrukturellen Daten**



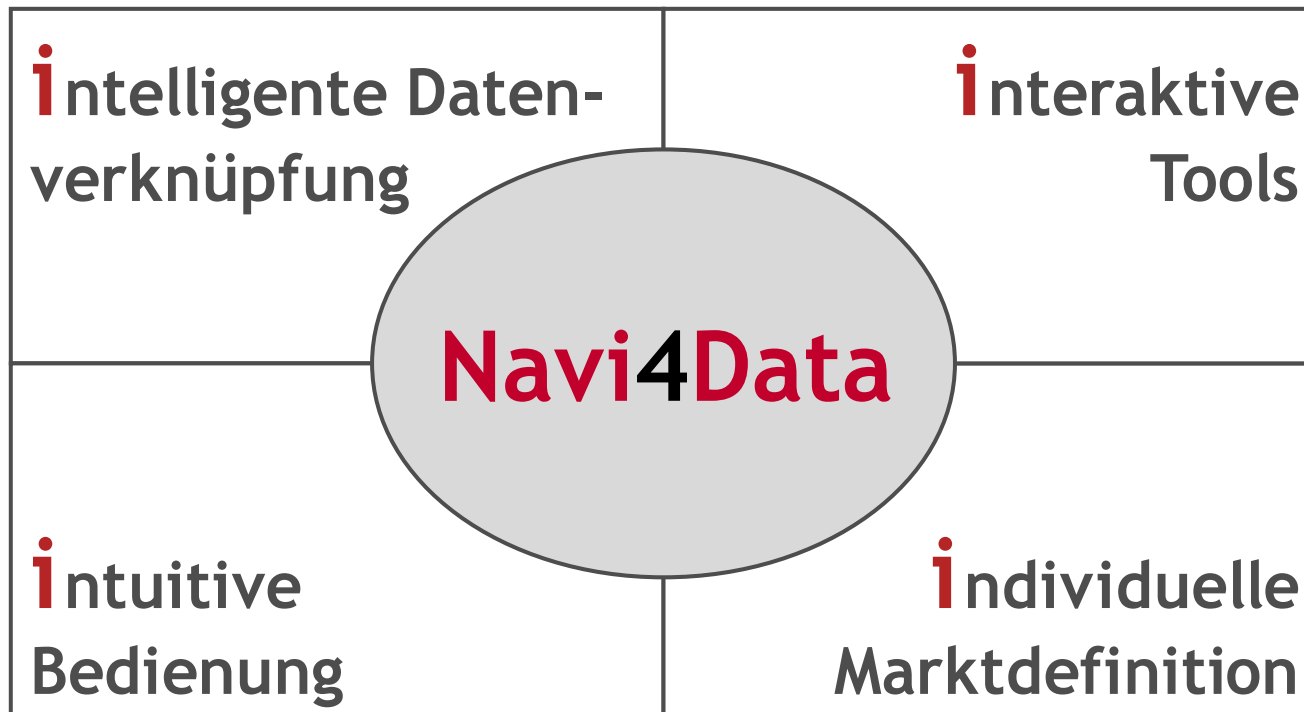
Schnellere Informationserfassung

- ... durch **bereits voranalyisierte** Daten
- ... durch **grafisch aufbereitete** Daten
- ... durch **interaktiv veränderbare** Einstellungen

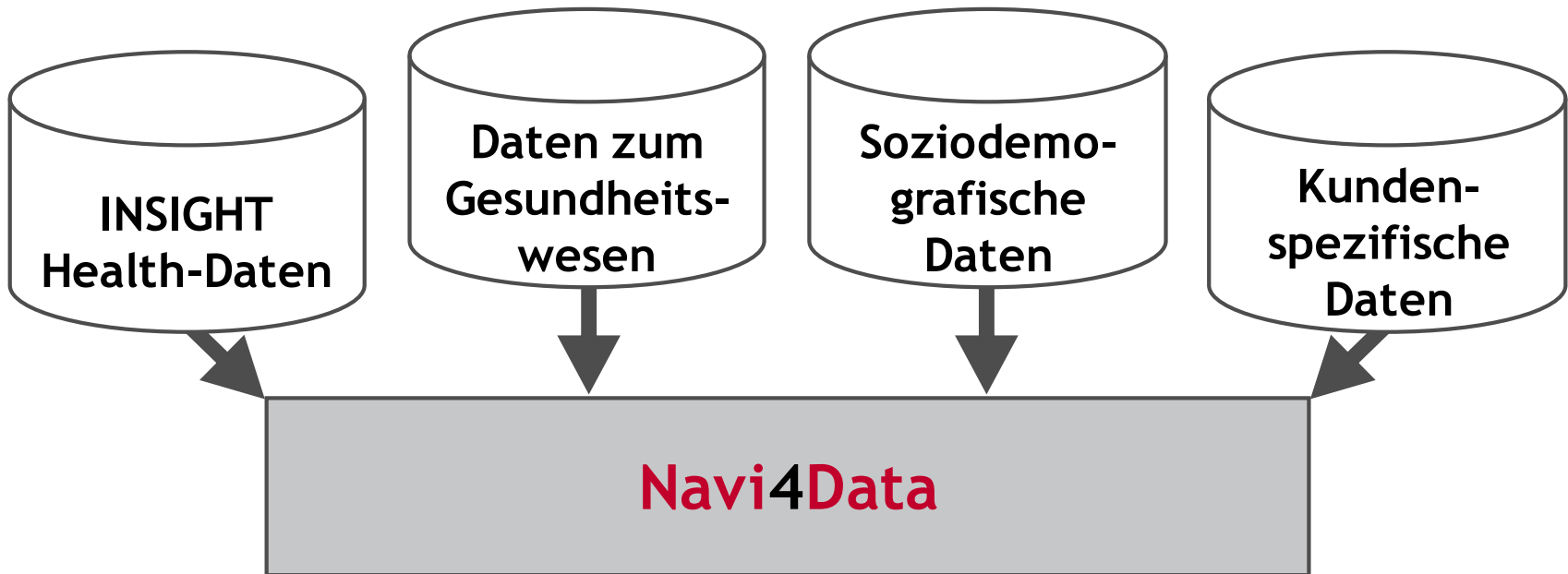
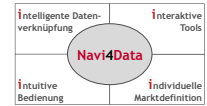


Navigation durch die Welt der Gesundheitsdaten

Navi4Data: intelligente Verknüpfung unterschiedlicher Datensysteme in interaktiven Tools



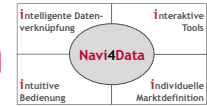
Datenbasis der Navi4Data-Produkte



- | | | | |
|--|--|---|---|
| <ul style="list-style-type: none">▪ Patienten Tracking▪ NVI-KT, NVI-KV, ODV▪ ... | <ul style="list-style-type: none">▪ KM6-Mitgliederstatistik (BMG)▪ Bundesarztregister (KBV)▪ ... | <ul style="list-style-type: none">▪ Einwohnerzahlen (DeStatis)▪ Altersstrukturdaten (DeStatis)▪ ... | <ul style="list-style-type: none">▪ Qualitative Marktdaten▪ Vertriebsinformationen▪ ... |
|--|--|---|---|



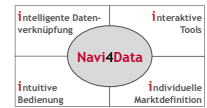
Navi4Data - Die neue Produktfamilie von INSIGHT Health



Überblick über ausgewählte **Navi4Data**-Produkte:

- **IH-Regionalvergleich** - vielfältige Analysemöglichkeiten zur Versorgungssituation in den Regionen der Kassenärztlichen Vereinigungen
- **IH-Kassenprofile** - versicherten- und patientenbezogene Versorgungsdaten aller gesetzlichen Krankenkassen im direkten Vergleich
- **IH-Altersstrukturanalysen** - alters- und geschlechtsdifferenzierter Vergleich von Patientenkollektiven

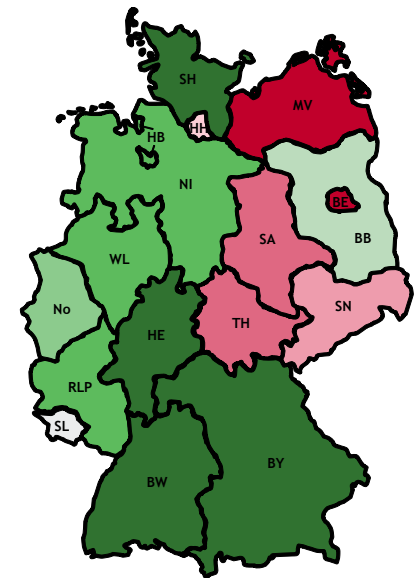




IH-Regionalvergleich

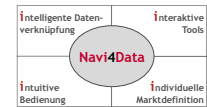
Versorgungsauffälligkeiten zwischen KV-Regionen analysieren

- Wie stellt sich die Versorgung im Vergleich zwischen den KV-Regionen dar?
- Gibt es Versorgungsauffälligkeiten (hinsichtlich Verordnungen, Umsatz oder DDD) zwischen den KV-Regionen?
- Können die Unterschiede durch soziodemografische oder versorgungstrukturelle Faktoren erklärt werden?



Mehr Informationen unter www.insight-health.de/de/pharmaindustrie/key-account-management/aerztevereinigung/regionalvergleich.

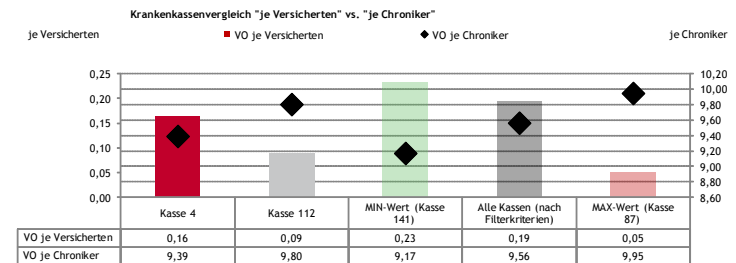




IH-Kassenprofile

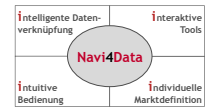
Versicherten- und patientenbezogene Versorgungsdaten aller gesetzlichen Krankenkassen im direkten Vergleich

- Welches Profil und welche Potenziale hat eine Krankenkasse bezogen auf ein definiertes Marktsegment?
- Gibt es Versorgungsauffälligkeiten (hinsichtlich Verordnungen, Umsatz oder DDD) zwischen den Krankenkassen?
- Wie fällt ein Vergleich auf Basis von Absolutwerten aus? Wie auf Ebene von Werten je Versicherten? Wie auf Ebene von Werten je Patient?



Mehr Informationen unter www.insight-health.de/de/pharmaindustrie/key-account-management/kostentraeger/kassenprofile.

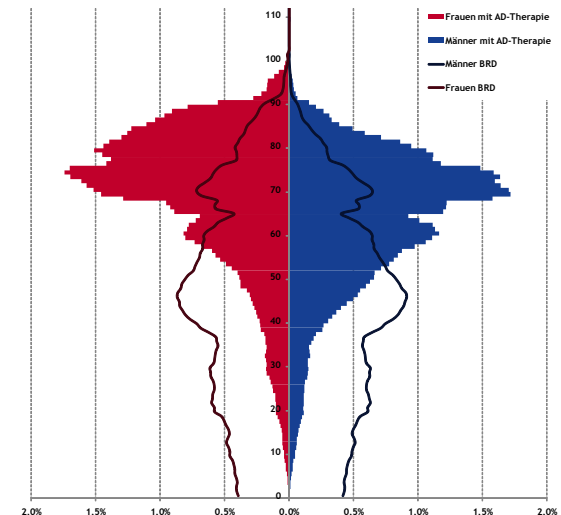




IH-Altersstrukturanalysen

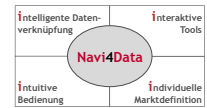
Alters- und geschlechtsdifferenzierter Vergleich von Patientenkollektiven

- Wie ist die genaue Alters- und Geschlechtsverteilung der Patienten eines Therapieangebots?
- Gibt es im Rahmen einer Arzneimitteltherapie regionale Unterschiede in der Altersverteilung von Patienten?
- Sind Unterschiede in der Alters- und Geschlechtsstruktur von Patientengruppen festzustellen, die konkurrierende Produkte erhalten?



Mehr Informationen unter www.insight-health.de/de/pharmaindustrie/versorgungsforschung/vfservices/altersstrukturanalysen.

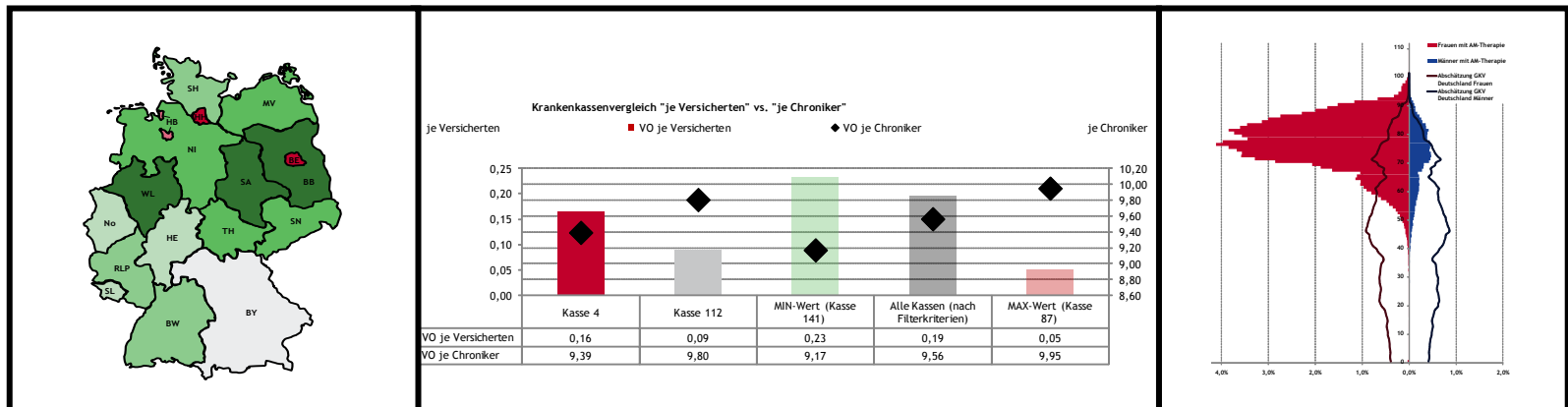


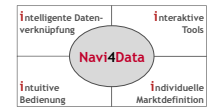


Zusammenspiel schafft Versorgungstransparenz

Was charakterisiert die Versorgung innerhalb eines Therapiefeldes?

- Wie sieht die Versorgung von Patienten im Hinblick auf Alter, Geschlecht, Region und Kasse aus?
- Welche Besonderheiten werden sichtbar?
- Welche Unterschiede gibt es im Vergleich zu Therapiealternativen?





Ihre Ansprechpartner zu **Navi4Data**:

■ Christian Bensing

Tel.: 06126/955-29

E-Mail: CBensing@insight-health.de

■ Dr. André Kleinfeld

Tel.: 06126/955-64

E-Mail: AKleinfeld@insight-health.de

www.insight-health.de

